

ANALISI DI REDDITIVITA' FINANZIARIA ESCO. Scenario: SCN-1. Tabella 9.7 - Parametri finanziari dell'analisi di redditività dello SCN1. Parametri Finanziari table with columns for metric and value.

Tabella 9.8 - Parametri Economici dell'analisi di redditività dello SCN1. Parametri Economici table with columns for metric and value.

Tabella 9.9 - Risultati dell'analisi di redditività e sostenibilità finanziaria della SCN1. Indicatori di redditività del progetto pre-imposte table.

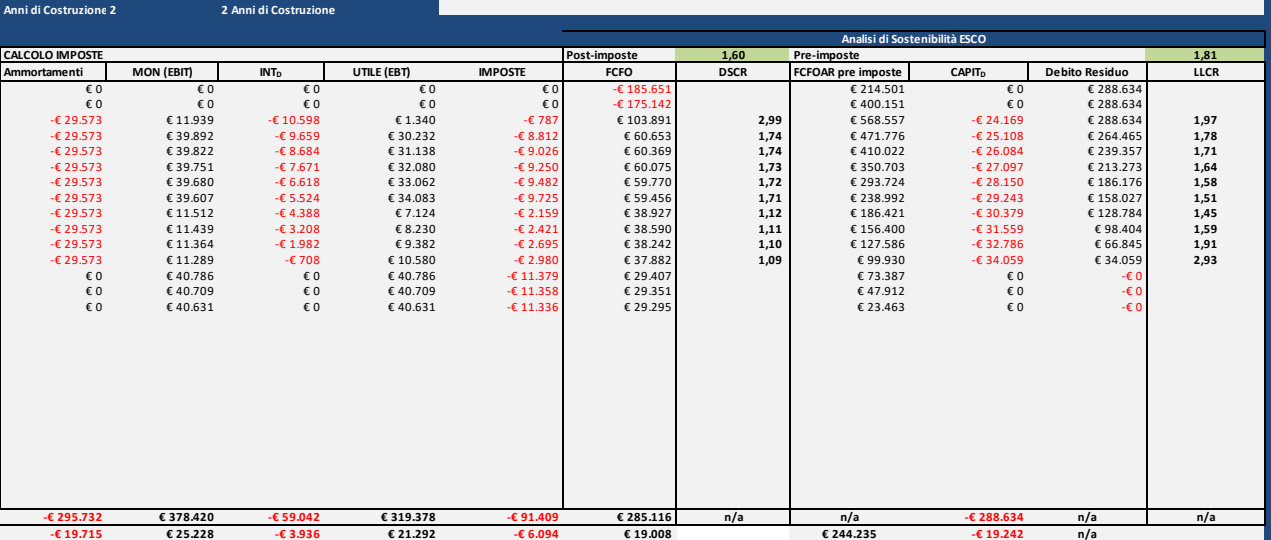
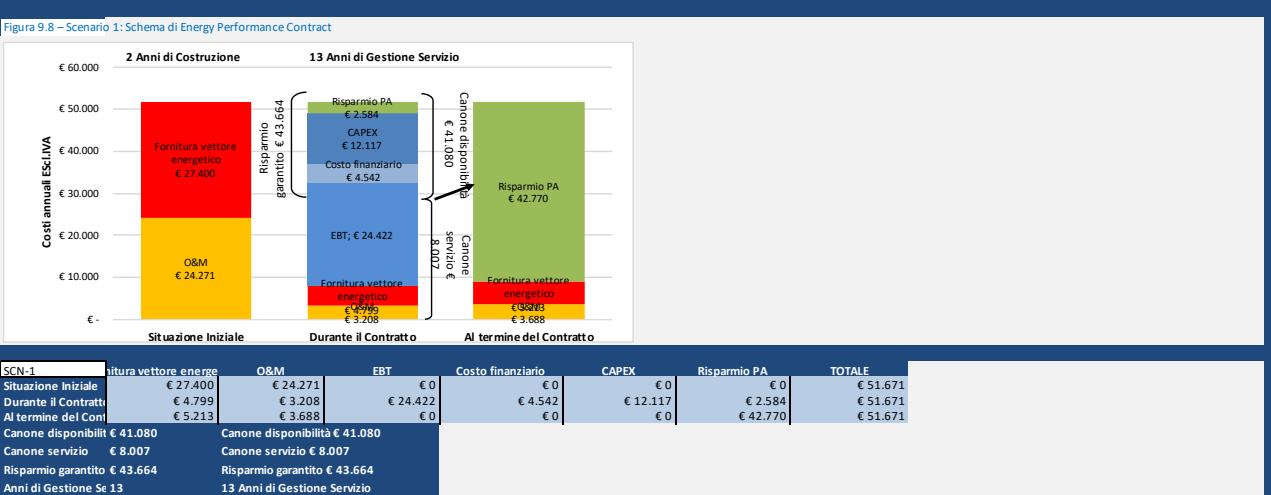
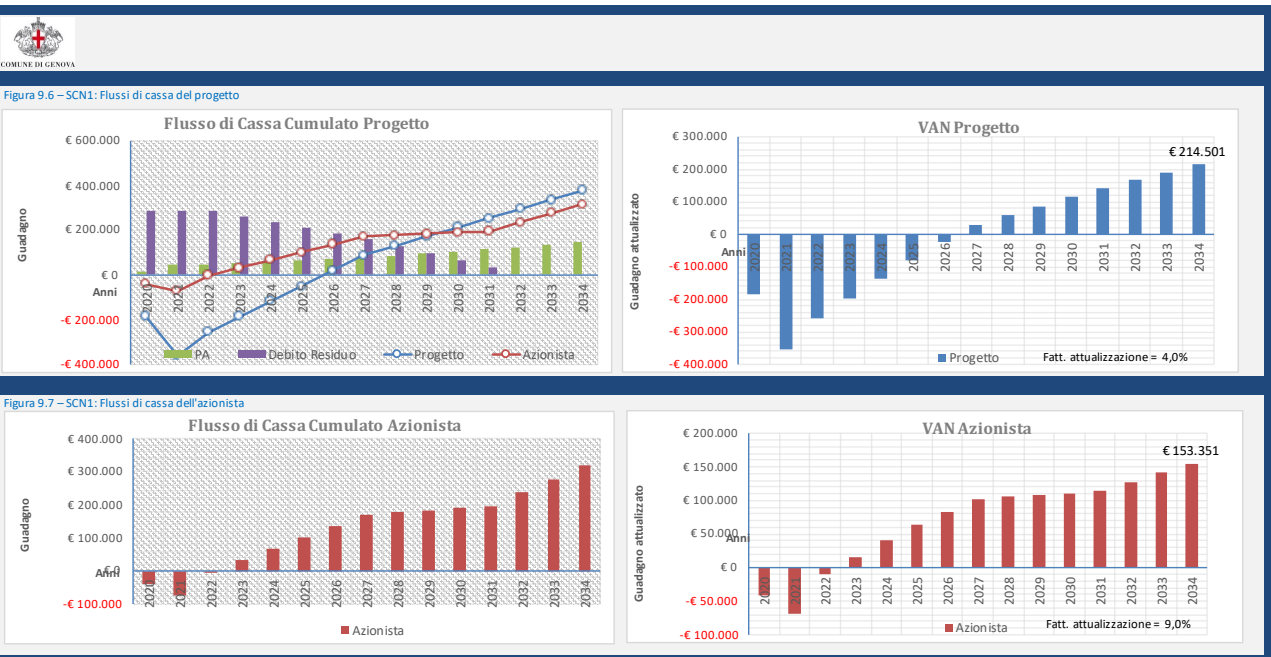
BILANCIO VAN=3FC*FA/n-lo. Summary table with columns for metric and value.

WACC = Kd x D / (D+E) x (1-t) + Ke x E / (D+E). TIR > WACC table with columns for Year, WACC, VAN, TRA, and Financial metrics.

PROGETTO PA table with columns for Year, WACC, VAN, TRA, and Financial metrics.

PROGETTO ESCO PRE-IMPOSTE and AZIONISTA PRE-IMPOSTE tables with columns for Year, WACC, VAN, TRA, and Financial metrics.

Summary table with columns for Year, WACC, VAN, TRA, and Financial metrics.



Analisi di Sostenibilità ESCO table with columns for Ammortamenti, MON (EBIT), INT0, UTILE (EBT), IMPOSTE, and various sustainability metrics.